

( Allegato 4° )

**PARTE QUARTA**

**ORGANIZZAZIONE DEL  
SISTEMA COMUNALE DI  
PROTEZIONE CIVILE**



**PIANO DI EMERGENZA COMUNALE DI PROTEZIONE CIVILE  
COMUNE DI CASTELNUOVO DI PORTO (RM)**

Nei Comuni con popolazione inferiore ai 20000 abitanti un unico Responsabile può assumere la responsabilità di una o più funzioni di supporto a seconda della dimensione del Comune o dell'insieme Comuni che costituiscono l'ambito di pianificazione e dalle risorse possedute.

**Il Comune di Castelnuovo di Porto (RM) avendo un popolazione abitante censita pari a:**

**Abitanti n. 8.630**

**I Responsabili delle Funzioni di supporto sono stati di seguito individuati e distribuiti:**

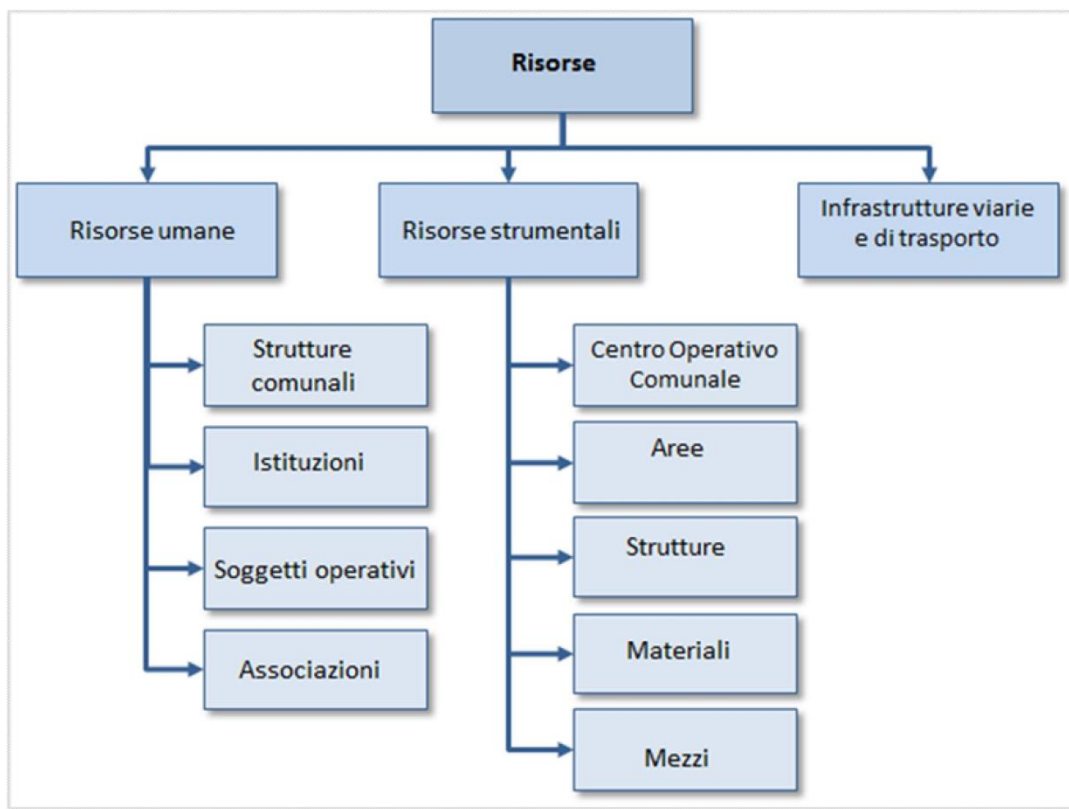
<b>Amministrazione e Coordinamento delle Funzioni</b>
<b>FUNZIONE 1: Tecnica e Pianificazione</b>
<b>FUNZIONE 2: Sanità, Assistenza sociale e veterinaria</b>
<b>FUNZIONE 3: Volontariato</b>
<b>FUNZIONE 4: Materiali e mezzi</b>
<b>FUNZIONE 5: Servizi Essenziali</b>
<b>FUNZIONE 6: Censimento danni persone o cose</b>
<b>FUNZIONE 7: Strutture Operative Locali, Viabilità</b>
<b>FUNZIONE 8: Telecomunicazioni</b>
<b>FUNZIONE 9: Assistenza alla popolazione</b>

									<b>Sindaco</b> <b>TRAVAGLINI RICCARDO</b> <b>388.8065457</b>
									<b>Servizi Tecnici</b> <b>CICINELLI FABIO 347.0611680</b> <b>Vice: OLIVO ALDO 335.6350294</b>
									<b>Servizi</b> <b>NEGRI MARIO 339.5855909</b> <b>SALVUCCI FILIPPO 389.8051646</b>
									<b>Volontariato</b> <b>CICCIOLA ROBERTA 334.8997433</b> <b>DE PROPRIS LORENZO 342.5926448</b>
									<b>Servizi Logistici</b> <b>NOVELLI LUIGI 329.6248990</b> <b>SIGNORINI AUGUSTO 347.3903651</b>



# PIANO DI EMERGENZA COMUNALE DI PROTEZIONE CIVILE COMUNE DI CASTELNUOVO DI PORTO (RM)

Le risorse per la gestione delle emergenze nel Comune di Castelnuovo di Porto (Rm) possono essere così schematizzate:



**N.B:** Al momento dello studio e redazione del presente Piano di Emergenza Comunale il Comune di Castelnuovo di Porto ha una convenzione con l'Associazione di Protezione Civile "Organizzazione Volontari del Soccorso - ANPAS".

# PIANO DI EMERGENZA COMUNALE DI PROTEZIONE CIVILE

## COMUNE DI CASTELNUOVO DI PORTO (RM)

---

### IL SINDACO

In riferimento alla organizzazione del Sistema Comunale di Protezione Civile, ai sensi della normativa vigente, il Sindaco è autorità comunale di protezione civile (*oltre che autorità di pubblica sicurezza e di sanità*), ed è quindi il primo responsabile della risposta comunale all'emergenza.

In virtù di questo ruolo, i primi soccorsi alle popolazioni colpite da eventi calamitosi sono diretti e coordinati dal Sindaco del Comune interessato dall'evento; il Sindaco attua il Piano Comunale o Intercomunale e garantisce le prime risposte operative all'emergenza, avvalendosi di tutte le risorse disponibili, dandone immediata comunicazione al Prefetto e al Presidente della Regione.

Qualora l'evento calamitoso non possa essere fronteggiato con mezzi e risorse a disposizione del Comune, il Sindaco chiede l'intervento di altre forze e strutture al Prefetto, che adotta i provvedimenti di competenza, coordinando gli interventi con quelli del Sindaco. Per le funzioni e compiti di Protezione Civile del Sindaco si rimanda alla normativa nazionale in materia.

Per garantire il coordinamento delle attività di protezione civile, in particolare in situazioni di emergenza prevista o in atto, il Sindaco deve poter disporre dell'intera struttura comunale e avvalersi delle competenze specifiche delle diverse strutture operative di protezione civile presenti in ambito locale, nonché di aziende erogatrici di servizi.

A tal fine nel presente PEC è stata individuata chiaramente la struttura di coordinamento che supporta il Sindaco nella gestione dell'emergenza già a partire dalle prime fasi di allertamento. Tale struttura potrà avere una configurazione iniziale anche minima - *un presidio operativo organizzato nell'ambito del Centro Operativo Comunale - COC (di seguito Centro Operativo) composto dalla sola funzione tecnica di valutazione e pianificazione* - per poi assumere una composizione più articolata, che coinvolga, in funzione dell'evoluzione dell'evento, anche enti e amministrazioni esterni al Comune, e sia in grado di far fronte alle diverse problematiche connesse all'emergenza attraverso la convocazione delle diverse funzioni di supporto individuate nel piano.



**PIANO DI EMERGENZA COMUNALE DI PROTEZIONE CIVILE  
COMUNE DI CASTELNUOVO DI PORTO (RM)**

**ORGANIZZAZIONE E RISORSE**

**Referenti del Sistema Comunale di Protezione Civile**

<b>Funzione di supporto 1 (Tecnica e pianificazione)</b>	Referente	<b>Cicinelli Fabio</b>
	Qualifica	<b>Responsabile Area 3°</b>
	Telefono	
	Cellulare	<b>Cell. 347.0611680</b>
	E-mail	
<b>Funzione di supporto 2 (Sanità, assistenza sociale e veterinaria)</b>	Referente	<b>Cicciola Roberta</b>
	Qualifica	<b>Responsabile Ass. Volontariato</b>
	Telefono	
	Cellulare	<b>Cell. 334.8997433</b>
	E-mail	
<b>Funzione di supporto 3 (Volontariato)</b>	Referente	<b>Cicciola Roberta</b>
	Qualifica	<b>Responsabile Ass. Volontariato</b>
	Telefono	
	Cellulare	<b>Cell. 334.8997433</b>
	E-mail	
<b>Funzione di supporto 4 (Materiali e mezzi)</b>	Referente	<b>Novelli Luigi</b>
	Qualifica	<b>Dipendente Area 2°</b>
	Telefono	
	Cellulare	<b>Cell. 329.6248990</b>
	E-mail	
<b>Funzione di supporto 5 (Servizi essenziali)</b>	Referente	<b>Cicinelli Fabio</b>
	Qualifica	<b>Responsabile Area 3°</b>
	Telefono	
	Cellulare	<b>Cell. 3479811207</b>
	E-mail	
<b>Funzione di supporto 6 (Censimento danni a persone e cose)</b>	Referente	<b>Cicinelli Fabio</b>
	Qualifica	<b>Responsabile Area 3°</b>
	Telefono	
	Cellulare	<b>Cell. 3479811207</b>
	E-mail	



**PIANO DI EMERGENZA COMUNALE DI PROTEZIONE CIVILE  
COMUNE DI CASTELNUOVO DI PORTO (RM)**

<b>Funzione di supporto 7 (Strutture operative locali, viabilità)</b>	Referente	<b>Mario Negri</b>
	Qualifica	<b>Responsabile Area 7°</b>
	Telefono	<b>06.901740270</b>
	Cellulare	<b>Cell. 339.5855909</b>
	E-mail	<b>m.negri@comune.castelnuovodiporto.rm.it</b>
<b>Funzione di supporto 8 (Telecomunicazioni)</b>	Referente	<b>Mario Negri</b>
	Qualifica	<b>Responsabile Area 7°</b>
	Telefono	<b>06.901740270</b>
	Cellulare	<b>Cell. 339.5855909</b>
	E-mail	<b>m.negri@comune.castelnuovodiporto.rm.it</b>
<b>Funzione di supporto 9 (Assistenza alla popolazione)</b>	Referente	<b>Novelli Luigi</b>
	Qualifica	<b>Dipendente Area 2°</b>
	Telefono	
	Cellulare	<b>Cell. 329.6248990</b>
	E-mail	



**PIANO DI EMERGENZA COMUNALE DI PROTEZIONE CIVILE  
COMUNE DI CASTELNUOVO DI PORTO (RM)**

**VICE REFERENTI**

<b>Funzione di supporto 1 (Tecnica e pianificazione)</b>	Referente	<b>Olivo Aldo</b>
	Qualifica	<b>Responsabile Area 8°</b>
	Telefono	
	Cellulare	<b>Cell. 335.6350294</b>
	E-mail	
<b>Funzione di supporto 2 (Sanità, assistenza sociale e veterinaria)</b>	Referente	<b>De Propriis Lorenzo</b>
	Qualifica	<b>Membro Ass. Volontariato</b>
	Telefono	
	Cellulare	<b>Cell. 342.5926448</b>
	E-mail	
<b>Funzione di supporto 3 (Volontariato)</b>	Referente	<b>De Propriis Lorenzo</b>
	Qualifica	<b>Membro Ass. Volontariato</b>
	Telefono	
	Cellulare	<b>Cell. 342.5926448</b>
	E-mail	
<b>Funzione di supporto 4 (Materiali e mezzi)</b>	Referente	<b>Signorini Augusto</b>
	Qualifica	<b>Dipendente Area 8°</b>
	Telefono	
	Cellulare	<b>347.3903651</b>
	E-mail	
<b>Funzione di supporto 5 (Servizi essenziali)</b>	Referente	<b>Olivo Aldo</b>
	Qualifica	<b>Responsabile Area 8°</b>
	Telefono	
	Cellulare	<b>Cell. 335.6350294</b>
	E-mail	
<b>Funzione di supporto 6 (Censimento danni a persone e cose)</b>	Referente	<b>Olivo Aldo</b>
	Qualifica	<b>Responsabile Area 8°</b>
	Telefono	
	Cellulare	<b>Cell. 335.6350294</b>
	E-mail	

**PIANO DI EMERGENZA COMUNALE DI PROTEZIONE CIVILE  
COMUNE DI CASTELNUOVO DI PORTO (RM)**

<b>Funzione di supporto 7 (Strutture operative locali, viabilità)</b>	Referente	<b>Salvucci Filippo</b>
	Qualifica	<b>Dipendente Area 7°</b>
	Telefono	
	Cellulare	<b>389.8051646</b>
	E-mail	
<b>Funzione di supporto 8 (Telecomunicazioni)</b>	Referente	<b>Salvucci Filippo</b>
	Qualifica	<b>Dipendente Area 7°</b>
	Telefono	
	Cellulare	<b>389.8051646</b>
	E-mail	
<b>Funzione di supporto 9 (Assistenza alla popolazione)</b>	Referente	<b>Signorini Augusto</b>
	Qualifica	<b>Dipendente Area 8°</b>
	Telefono	
	Cellulare	<b>347.3903651</b>
	E-mail	






**PIANO DI EMERGENZA COMUNALE DI PROTEZIONE CIVILE  
COMUNE DI CASTELNUOVO DI PORTO (RM)**

<b>CENTRO OPERATIVO COMUNALE (C.O.C.)</b>	Indirizzo sede	<b>Via Monte Vario 6</b>		
	Telefono	<b>388.8065457 - 339.5855909</b>		
	Fax			
	E-mail	<b>protezione.civile@comune.castelnuovodiporto.rm.it</b>		
	Referente	Sindaco	<b>Travaglini Riccardo</b>	
		Referente C.O.C.	<b>Dott. Mario Negri</b>	
		Qualifica	<b>Comandante Polizia Locale</b>	
Cellulare		<b>339 5855909</b>		
<b>Presidio Operativo Comunale</b>	Indirizzo sede	<b>(In fase di realizzazione)</b>		
	Telefono			
	<b>Fax</b>			
	<b>E-mail</b>			
	Referente	Nominativo		
		Qualifica		
		Cellulare		




**PIANO DI EMERGENZA COMUNALE DI PROTEZIONE CIVILE  
COMUNE DI CASTELNUOVO DI PORTO (RM)**

**AREE DI ATTESA**



Luoghi di prima accoglienza dove sarà garantita assistenza alla popolazione negli istanti successivi all'evento calamitoso oppure in conseguenza di segnalazioni nella fase di allertamento. In queste aree la popolazione riceverà i primi generi di conforto, in attesa dell'allestimento delle aree di accoglienza. Si potranno prendere in considerazione piazze, slarghi, aree sportive, parcheggi, cortili e spazi pubblici o privati ritenuti idonei e non soggetti a rischio.

 <p><b>AREA DI ATTESA N. 1</b></p>	Denominazione		<b>PARCHEGGIO</b>
	Indirizzo		<b>PIAZZA CAVOUR</b>
	Coordinate geografiche		<b>42,1259 12,5002</b>
	Proprietà		<b>pubblica</b>
	Struttura sottoposta a regime di convenzione per		<b>no</b>
	Proprietario (se non di proprietà comunale)	Nominativo	
		Cellulare	
		E-mail	
	Referente	Nominativo	
		Cellulare	
		E-mail	
	Tipologia di area		<b>PARCHEGGIO</b>
	ID_tipologia		<b>AR3</b>
	Superficie disponibile (m <sup>2</sup> )		<b>400 mq</b>
	Superficie coperta utilizzabile (m <sup>2</sup> )		<b>0</b>
Tipologia di suolo esterno		<b>Asfalto</b>	
ID_tipologia_suolo		<b>SL4</b>	
Numero persone ospitabili (= superficie totale/2m <sup>2</sup> )		<b>200</b>	
Numero di servizi igienici annessi all'area		<b>0</b>	
Possibilità di elisuperficie		<b>no</b>	
energia elettrica		<b>si</b>	

**PIANO DI EMERGENZA COMUNALE DI PROTEZIONE CIVILE  
COMUNE DI CASTELNUOVO DI PORTO (RM)**

	Allaccio servizi essenziali	gas	<b>no</b>
		servizi igienici	<b>no</b>
		acqua	<b>no</b>
		scarichi acque chiare o reflue	<b>si</b>


Tabella di codifica delle tipologie di area:

ID_tipologia	Tipologia di area
AR1	Piazza
AR2	Area sportiva
AR3	Parcheggio
AR4	Parco pubblico
AR5	Campeggio
AR6	Altro (specificare)


Tabella di codifica delle tipologie di suolo:

ID_tipologia_suolo	Tipologia di suolo esterno
SL1	Terra
SL2	Prato
SL3	Sintetico
SL4	Asfalto
SL5	Ghiaia
SL6	Seminativo
SL7	Altro ( <i>specificare</i> )


**PIANO DI EMERGENZA COMUNALE DI PROTEZIONE CIVILE  
COMUNE DI CASTELNUOVO DI PORTO (RM)**

 <p><b>AREA DI ATTESA N. 2</b></p>	Denominazione		<b>PARCHEGGIO</b>
	Indirizzo		<b>VIA MARCANTONIO COLONNA 44 - 54</b>
	Coordinate geografiche		<b>42,1262 12,5022</b>
	Proprietà		<b>pubblica</b>
	Struttura sottoposta a regime di convenzione per		<b>no</b>
	Proprietario <i>(se non di proprietà comunale)</i>	Nominativo	
		Cellulare	
		E-mail	
	Referente	Nominativo	
		Cellulare	
		E-mail	
	Tipologia di area		<b>PARCHEGGIO</b>
	ID_tipologia		<b>AR3</b>
	Superficie disponibile (m <sup>2</sup> )		<b>300 mq</b>
	Superficie coperta utilizzabile (m <sup>2</sup> )		<b>0</b>
	Tipologia di suolo esterno		<b>Asfalto</b>
	ID_tipologia_suolo		<b>SL4</b>
	Numero persone ospitabili (= superficie totale/2m <sup>2</sup> )		<b>150</b>
	Numero di servizi igienici annessi all'area		<b>0</b>
	Possibilità di elisuperficie		<b>no</b>
Allaccio servizi essenziali	energia elettrica	<b>no</b>	
	gas	<b>no</b>	
	servizi igienici	<b>no</b>	
	acqua	<b>no</b>	
	scarichi acque chiare o reflue	<b>si</b>	


**PIANO DI EMERGENZA COMUNALE DI PROTEZIONE CIVILE  
COMUNE DI CASTELNUOVO DI PORTO (RM)**

 <p><b>AREA DI ATTESA N. 3</b></p>	Denominazione		<b>PARCHEGGIO CAMPO CALCIO</b>
	Indirizzo		<b>VIA MONTEFIORE</b>
	Coordinate geografiche		<b>42,1274 12,5020</b>
	Proprietà		<b>pubblica</b>
	Struttura sottoposta a regime di convenzione per		<b>no</b>
	Proprietario (se non di proprietà comunale)	Nominativo	
		Cellulare	
		E-mail	
	Referente	Nominativo	
		Cellulare	
		E-mail	
	Tipologia di area		<b>PARCHEGGIO</b>
	ID_tipologia		<b>AR3</b>
	Superficie disponibile (m <sup>2</sup> )		<b>1500 mq</b>
	Superficie coperta utilizzabile (m <sup>2</sup> )		<b>0</b>
	Tipologia di suolo esterno		<b>Asfalto</b>
	ID_tipologia_suolo		<b>SL4</b>
	Numero persone ospitabili (= superficie totale/2m <sup>2</sup> )		<b>600</b>
	Numero di servizi igienici annessi all'area		<b>4</b>
	Possibilità di elisuperficie		<b>si</b>
Allaccio servizi essenziali	energia elettrica	<b>si</b>	
	gas	<b>si</b>	
	servizi igienici	<b>si</b>	
	acqua	<b>si</b>	
	scarichi acque chiare o reflue	<b>si</b>	


**PIANO DI EMERGENZA COMUNALE DI PROTEZIONE CIVILE  
COMUNE DI CASTELNUOVO DI PORTO (RM)**

 <p><b>AREA DI ATTESA N. 4</b></p>	Denominazione		<b>PARCHEGGIO</b>
	Indirizzo		<b>VIA MONTE VARIO 1 - 5</b>
	Coordinate geografiche		<b>42,1287 12,5005</b>
	Proprietà		<b>pubblica</b>
	Struttura sottoposta a regime di convenzione per		<b>no</b>
	Proprietario (se non di proprietà comunale)	Nominativo	
		Cellulare	
		E-mail	
	Referente	Nominativo	
		Cellulare	
		E-mail	
	Tipologia di area		<b>PARCHEGGIO</b>
	ID_tipologia		<b>AR3</b>
	Superficie disponibile (m <sup>2</sup> )		<b>400 mq</b>
	Superficie coperta utilizzabile (m <sup>2</sup> )		<b>0</b>
	Tipologia di suolo esterno		<b>Asfalto</b>
	ID_tipologia_suolo		<b>SL4</b>
	Numero persone ospitabili (= superficie totale/2m <sup>2</sup> )		<b>150</b>
	Numero di servizi igienici annessi all'area		<b>0</b>
Possibilità di elisuperficie		<b>no</b>	
Allaccio servizi essenziali	energia elettrica	<b>si</b>	
	gas	<b>si</b>	
	servizi igienici	<b>si</b>	
	acqua	<b>si</b>	
	scarichi acque chiare o reflue	<b>si</b>	

**PIANO DI EMERGENZA COMUNALE DI PROTEZIONE CIVILE  
COMUNE DI CASTELNUOVO DI PORTO (RM)**


 <p><b>AREA DI ATTESA N. 5</b></p>	Denominazione		<b>PARCHEGGIO CIMITERO AREA MERCATO</b>
	Indirizzo		<b>VIA ROMA</b>
	Coordinate geografiche		<b>42,1299 12,4978</b>
	Proprietà		<b>pubblica</b>
	Struttura sottoposta a regime di convenzione per		<b>no</b>
	Proprietario (se non di proprietà comunale)	Nominativo	
		Cellulare	
		E-mail	
	Referente	Nominativo	
		Cellulare	
		E-mail	
	Tipologia di area		<b>PARCHEGGIO</b>
	ID_tipologia		<b>AR3</b>
	Superficie disponibile (m <sup>2</sup> )		<b>600 mq</b>
	Superficie coperta utilizzabile (m <sup>2</sup> )		<b>0</b>
	Tipologia di suolo esterno		<b>Asfalto</b>
	ID_tipologia_suolo		<b>SL4</b>
	Numero persone ospitabili (= superficie totale/2m <sup>2</sup> )		<b>300</b>
	Numero di servizi igienici annessi all'area		<b>0</b>
	Possibilità di elisuperficie		<b>no</b>
Allaccio servizi essenziali	energia elettrica	<b>no</b>	
	gas	<b>no</b>	
	servizi igienici	<b>no</b>	
	acqua	<b>si</b>	
	scarichi acque chiare o reflue	<b>si</b>	

**PIANO DI EMERGENZA COMUNALE DI PROTEZIONE CIVILE  
COMUNE DI CASTELNUOVO DI PORTO (RM)**

 <p><b>AREA DI ATTESA N. 6</b></p>	Denominazione		<b>CENTRO POLISPORTIVO</b>
	Indirizzo		<b>VIA DON MARIO ZUCCANTE</b>
	Coordinate geografiche		<b>42,1234 12,5111</b>
	Proprietà		<b>pubblica</b>
	Struttura sottoposta a regime di convenzione per		<b>no</b>
	Proprietario (se non di proprietà comunale)	Nominativo	
		Cellulare	
		E-mail	
	Referente	Nominativo	
		Cellulare	
		E-mail	
	Tipologia di area		<b>PARCHEGGIO</b>
	ID_tipologia		<b>AR3</b>
	Superficie disponibile (m <sup>2</sup> )		<b>200 mq</b>
	Superficie coperta utilizzabile (m <sup>2</sup> )		<b>0</b>
	Tipologia di suolo esterno		<b>Asfalto</b>
	ID_tipologia_suolo		<b>SL4</b>
	Numero persone ospitabili (= superficie totale/2m <sup>2</sup> )		<b>80</b>
	Numero di servizi igienici annessi all'area		<b>0</b>
Possibilità di elisuperficie		<b>no</b>	
Allaccio servizi essenziali	energia elettrica	<b>si</b>	
	gas	<b>si</b>	
	servizi igienici	<b>si</b>	
	acqua	<b>si</b>	
	scarichi acque chiare o reflue	<b>si</b>	



**PIANO DI EMERGENZA COMUNALE DI PROTEZIONE CIVILE  
COMUNE DI CASTELNUOVO DI PORTO (RM)**

 <p><b>AREA DI ATTESA N. 7</b></p>	Denominazione	<b>LARGO</b>	
	Indirizzo	<b>VIA DELLE TERRAZZE VIA BELLAVISTA</b>	
	Coordinate geografiche	<b>42,1053 12,5806</b>	
	Proprietà	<b>pubblica</b>	
	Struttura sottoposta a regime di convenzione per	<b>no</b>	
	Proprietario (se non di proprietà comunale)	Nominativo	
		Cellulare	
		E-mail	
	Referente	Nominativo	
		Cellulare	
		E-mail	
	Tipologia di area	<b>LARGO</b>	
	ID_tipologia	<b>AR6</b>	
	Superficie disponibile (m <sup>2</sup> )	<b>250 mq</b>	
	Superficie coperta utilizzabile (m <sup>2</sup> )	<b>0</b>	
	Tipologia di suolo esterno	<b>Asfalto</b>	
	ID_tipologia_suolo	<b>SL4</b>	
	Numero persone ospitabili (= superficie totale/2m <sup>2</sup> )	<b>100</b>	
	Numero di servizi igienici annessi all'area	<b>0</b>	
Possibilità di elisuperficie	<b>no</b>		
Allaccio servizi essenziali	energia elettrica	<b>no</b>	
	gas	<b>no</b>	
	servizi igienici	<b>no</b>	
	acqua	<b>no</b>	
	scarichi acque chiare o reflue	<b>si</b>	

**PIANO DI EMERGENZA COMUNALE DI PROTEZIONE CIVILE  
COMUNE DI CASTELNUOVO DI PORTO (RM)**

---

Tabella di codifica delle tipologie di area:

ID_tipologia	Tipologia di area
AR1	Piazza
AR2	Area sportiva
AR3	Parcheggio
AR4	Parco pubblico
AR5	Campeggio
AR6	Altro (specificare)

Tabella di codifica delle tipologie di suolo:


ID_tipologia_suolo	Tipologia di suolo esterno
SL1	Terra
SL2	Prato
SL3	Sintetico
SL4	Asfalto
SL5	Ghiaia
SL6	Seminativo
SL7	Altro ( <i>specificare</i> )

**PIANO DI EMERGENZA COMUNALE DI PROTEZIONE CIVILE  
COMUNE DI CASTELNUOVO DI PORTO (RM)**



**STRUTTURE DI ACCOGLIENZA**

Strutture di alloggio per brevi periodi. Si tratta di edifici destinati ad altri scopi che in caso di necessità possono accogliere la popolazione (palestre, scuole, capannoni, alberghi, centri sportivi, strutture militari, edifici pubblici temporaneamente non utilizzati, edifici destinati al culto, centri sociali, strutture fieristiche, ecc.).

 <p><b>Strutture di accoglienza</b> <b>N. 1</b></p>	Denominazione	<b>CENTRO SPORTIVO SALVATORE DELOGU</b>
	Indirizzo	<b>VIA DON MARIO ZUCCANTE 1</b>
	Coordinate geografiche	<b>42,1233 12,5115</b>
	Tipologia di struttura	<b>TENSOSTRUTTURA</b>
	ID_tipologia	<b>SA5</b>
	Tipologia costruttiva	<b>Mista</b>
	ID_tipologia_costruttiva	<b>TC 5</b>
	Dimensione (m <sup>2</sup> )	<b>600</b>
	Numero di posti letto (se presenti)	<b>0</b>
	Capacità ricettiva	<b>200</b>
	Possibilità di elisuperficie (si/no)	<b>no</b>
	Costruita con criteri antisismici (si/no)	<b>si</b>
	Presenza sistemi antincendio (si/no)	<b>si</b>
	Allaccio servizi essenziali	Energia elettrica (si/no)
Gas (si/no)		<b>si</b>
Acqua (si/no)		<b>si</b>
Servizi igienici		<b>si</b>
Scarichi acque chiare e reflue (si/no)		<b>si</b>

**PIANO DI EMERGENZA COMUNALE DI PROTEZIONE CIVILE  
COMUNE DI CASTELNUOVO DI PORTO (RM)**

	Proprietà ( <i>pubblica privata</i> )		pubblica
	Struttura sottoposta a regime di convenzione per l'occupazione temporanea in caso di emergenza ( <i>se non di proprietà comunale</i> ) (si/no)		no
	Proprietario	Nominativo	

Tabella di codifica delle tipologie di struttura:

ID_tipologia	Tipologia
SA1	Palestra
SA2	Scuola
SA3	Capannone
SA4	Albergo
SA5	Centro sportivo
SA6	Edificio destinato al culto
SA7	Struttura fieristica
SA8	Altro ( <i>specificare</i> )

Tabella di codifica della tipologia costruttiva:


ID_tipologia_costruttiva	Tipologia costruttiva
TC1	Muratura
TC2	Cemento armato
TC3	Acciaio
TC4	Legno
TC5	Mista
TC5	Altro ( <i>specificare</i> )

**PIANO DI EMERGENZA COMUNALE DI PROTEZIONE CIVILE  
COMUNE DI CASTELNUOVO DI PORTO (RM)**

**AREE DI ACCOGLIENZA**



Aree per l'allestimento di strutture (tendopoli) in grado di assicurare un ricovero per coloro che hanno dovuto abbandonare la propria abitazione.

 <p><b>Area di accoglienza</b></p> <p><b>TENDOPOLI N. 1</b></p> <p><b>CAMPO SPORTIVO</b></p>	Denominazione		<b>CAMPO 1</b>
	Indirizzo		<b>VIA MONTEFIORE</b>
	Coordinate geografiche		<b>42,1270 12,5018</b>
	Proprietà ( <i>pubblica / privata</i> )		<b>Pubblica</b>
	Struttura sottoposta a regime di convenzione per l'occupazione temporanea in caso di emergenza ( <i>se non di proprietà comunale</i> ) (si / no)		<b>no</b>
	Proprietario ( <i>se non di proprietà comunale</i> )	Nominativo	
		Cellulare	
		E-mail	
	Referente	Nominativo	
		Cellulare	
		E-mail	
	Tipologia di struttura		<b>Campo Sportivo</b>
	ID_tipologia		<b>AA2</b>
	Tipologia di suolo		<b>Pozzolana</b>
	ID_tipologia_suolo		<b>SL1</b>
	Dimensione (m <sup>2</sup> )		<b>2000</b>
	Superficie coperta utilizzabile (m <sup>2</sup> )		<b>0</b>
	Capacità ricettiva		<b>200 persone</b>
	Possibilità di elisuperficie (si / no)		<b>si</b>
Costruita con criteri antisismici (si / no)			
Presenza sistemi antincendio (si / no)		<b>no</b>	
Allaccio servizi essenziali	Energia elettrica (si / no)	<b>si</b>	
	Gas (si / no)	<b>no</b>	
	Acqua (si / no)	<b>si</b>	
	Servizi igienici	<b>si</b>	

**PIANO DI EMERGENZA COMUNALE DI PROTEZIONE CIVILE  
COMUNE DI CASTELNUOVO DI PORTO (RM)**

		Scarichi acque chiare e reflue (si / no)	<b>si</b>
--	--	---	-----------

ID_tipologia	Tipologia di struttura
AA1	Parcheggio
AA2	Campo sportivo
AA3	Area a verde
AA4	Altro ( <i>specificare</i> )

ID_tipologia_suolo	Tipologia di suolo esterno
SL1	Terra
SL2	Prato
SL3	Sintetico
SL4	Asfalto
SL5	Ghiaia
SL6	Seminativo
SL7	Altro ( <i>specificare</i> )

**PIANO DI EMERGENZA COMUNALE DI PROTEZIONE CIVILE  
COMUNE DI CASTELNUOVO DI PORTO (RM)**

## **ISTITUZIONI**

<b>Prefettura Di Roma</b>	Indirizzo sede		VIA IV NOVEMBRE 119 A
	Telefono		06 67291
	Fax		
	E-mail		protocollo.prefrm@pec.interno.it
	Referente	Nominativo	
		Qualifica	
Cellulare			
<b>Dipartimento della Protezione Civile</b>	Indirizzo sede		Sala Italia - Via Vitorchiano n. 2
	Telefono		06/68202265
	Fax		
	E-mail		
	Referente	Nominativo	Gulli Roberto
		Qualifica	Dirigente Sala Italia
Telefono		06 6820 2265	
<b>Regione</b>	Indirizzo sede		Via R. Raimondi Garibaldi n. 7
	Telefono		800.276570 – 803.555
	Fax		06.44702876
	E-mail		agenziaprotezionecivile@regione.lazio.it
	Referente	Nominativo	Carmelo Tulumello
		Qualifica	Direttore
Cellulare			
<b>Provincia</b>	Indirizzo sede		
	Telefono		
	Fax		
	E-mail		
	Referente	Nominativo	
		Qualifica	
Cellulare			
<b>Centro Funzionale Regionale</b>	Indirizzo sede		Via R. Raimondi Garibaldi n. 7
	Telefono		803.555
	Fax		



**PIANO DI EMERGENZA COMUNALE DI PROTEZIONE CIVILE  
COMUNE DI CASTELNUOVO DI PORTO (RM)**

<b>SALA OPERATIVA</b>	E-mail		
	Referente	Nominativo	Mele Francesco
		Qualifica	Dirigente
	Cellulare		

**In caso di Evento calamitoso o emergenza informare immediatamente la Sala Operativa del Centro Funzionale Regionale:**

**803.555**

**Numeri Utili:**

**Vigili del Fuoco 115**

**Numero Unico di Emergenza 112**

**Immediatamente attivare il C.O.C.**

