

CERTIFICATI ON LINE

GUIDA OPERATIVA PER I CITTADINI

INDICE

1. CERTIFICATI ON LINE	2
1.1 RICIEDI UN CERTIFICATO PER TE STESSO	3
1.1.1 SELEZIONA IL CERTIFICATO DA RICHIEDERE	4
1.1.2 SELEZIONA IL TIPO DI CERTIFICATO	6
1.1.3 SELEZIONA LA LINGUA	6
1.1.4 SCEGLI LE MODALITÀ DI RICEZIONE	7
1.1.5 ANTEPRIMA	7
1.1.6 OTTIENI CERTIFICATO	8
1.2 RICIEDI UN CERTIFICATO PER LA TUA FAMIGLIA	9
1.2.1 SELEZIONA SOGGETTO	10

1. CERTIFICATI ON LINE

Se sei un cittadino residente in Italia oppure un cittadino residente all'estero puoi richiedere un certificato per te stesso o per un componente (ancora in vita) della tua famiglia anagrafica.

Nel caso in cui, invece di far parte di una famiglia anagrafica, appartieni ad una "Convivenza", per esempio ad una Casa di Riposo, ad una Casa famiglia, ad un Istituto religioso, ecc., puoi richiedere i certificati solo per te stesso.

Per tutti gli altri casi, come per esempio la richiesta di un certificato per terzi o la richiesta di un certificato da parte di un "Tutore legale", ecc., devi rivolgerti allo sportello del tuo comune di competenza.

Prima di procedere con la richiesta di un certificato ti chiediamo di confermare le seguenti informazioni per presa visione:

- puoi richiedere certificati per te stesso o per i componenti ancora in vita della tua famiglia anagrafica;
- se hai bisogno di un certificato storico, dovrai rivolgerti allo sportello del tuo comune di residenza o di iscrizione AIRE (se residente all'estero).

Certificati

In questa sezione puoi richiedere un certificato oppure scaricare certificati precedentemente emessi.

Richiedi un certificato

In questa sezione puoi richiedere i certificati per te stesso o per un componente della tua famiglia anagrafica.
Se hai bisogno di un certificato storico, dovrai rivolgerti allo sportello del tuo comune di residenza o di iscrizione AIRE (se residente all'estero).
I certificati anagrafici emessi hanno validità tre mesi dalla data di rilascio ai sensi dell'articolo 33, comma 3, del D.P.R. n 223 del 1989.

Per maggiori dettagli puoi consultare la [Guida alla richiesta - pdf](#).

Per proseguire, spuntare la casella per confermare di aver letto le informazioni.

[Richiedi per te stesso](#) [Richiedi per la tua famiglia](#)

I certificati hanno una validità di tre mesi, quindi potrai scaricare i certificati precedentemente emessi e non ancora scaduti selezionando l'apposito tasto.

Certificati richiesti

Attenzione: Ti ricordiamo che i certificati richiesti hanno validità tre mesi, pertanto saranno visualizzati solo quelli non ancora scaduti.

Ricerca certificati

Da (gg/mm/aaaa): A (gg/mm/aaaa):

Tipologia	Richiedente	Intestatario	Protocollo	Data emissione	Azioni
ANAGRAFICO DI MATRIMONIO	Giordan Ginevra	Giordan Ginevra	435402	25/10/2021	<input type="button" value="📄"/>

1.1 RICHIEDI UN CERTIFICATO PER TE STESSO

Selezionando il tasto “Richiedi per te stesso”, puoi richiedere l’emissione di uno o più certificati solo per te stesso.

Certificati

In questa sezione puoi richiedere un certificato oppure scaricare certificati precedentemente emessi.

Richiedi un certificato

In questa sezione puoi richiedere i certificati per te stesso o per un componente della tua famiglia anagrafica. Se hai bisogno di un certificato storico, dovrai rivolgerti allo sportello del tuo comune di residenza o di iscrizione AIRE (se residente all'estero). I certificati anagrafici emessi hanno validità tre mesi dalla data di rilascio ai sensi dell'articolo 33, comma 3, del D.P.R. n 223 del 1989.

Per maggiori dettagli puoi consultare la [Guida alla richiesta - pdf](#).

Per proseguire, spuntare la casella per confermare di aver letto le informazioni.

Il sistema ti propone la scelta delle informazioni di seguito elencate **necessarie** all'emissione del certificato:

- Seleziona il certificato da richiedere
- Seleziona il tipo di certificato
- Seleziona la seconda lingua
- Scegli la modalità di ricezione

1.1.1 SELEZIONA IL CERTIFICATO DA RICHIEDERE

Seleziona il certificato da richiedere

Puoi selezionare uno o più certificati, tra quelli proposti, che si riferiscono alla tua situazione anagrafica.

In caso di scelta di più certificati (certificato contestuale), la combinazioni possibili sono suggerite dal sistema.

Se sei un cittadino residente in Italia l'elenco dei certificati che puoi richiedere è il seguente:

- Anagrafico di nascita
- Anagrafico di matrimonio
- di Cittadinanza
- di Esistenza in vita
- di Residenza
- di Stato civile
- di Stato di famiglia
- di Stato di famiglia e di stato civile
- di Residenza in convivenza
- di Stato di famiglia con rapporti di parentela
- di Stato libero
- Anagrafico di Unione Civile
- di Contratto di Convivenza

L'elenco è personalizzato sulla base dei tuoi dati anagrafici presenti nella base dati "Anagrafe Nazionale della Popolazione Residente" (ANPR) così come registrati dal comune di competenza; di seguito alcuni esempi:

- se sei celibe/nubile, nell'elenco proposto non troverai il certificato Anagrafico di matrimonio

Certificato

- ANAGRAFICO DI NASCITA
- DI CITTADINANZA
- DI ESISTENZA IN VITA
- DI RESIDENZA
- DI STATO DI FAMIGLIA
- DI STATO DI FAMIGLIA E DI STATO CIVILE
- DI STATO DI FAMIGLIA CON RAPPORTI DI PARENTELA

- se sei unito/a civilmente, troverai il certificato Anagrafico di unione civile

Certificato

- ANAGRAFICO DI NASCITA
- DI CITTADINANZA
- ANAGRAFICO DI UNIONE CIVILE
- DI ESISTENZA IN VITA
- DI RESIDENZA
- DI STATO CIVILE
- DI STATO DI FAMIGLIA

Se sei un cittadino residente all'estero (iscritto all'Anagrafe degli Italiani residenti all'estero AIRE) l'elenco dei certificati che puoi richiedere è il seguente:

- Anagrafico di nascita
- Anagrafico di matrimonio
- di Cittadinanza
- di Residenza AIRE
- di Stato di famiglia AIRE
- Anagrafico di Unione Civile
- di Contratto di Convivenza

Puoi richiedere il certificato Anagrafico di matrimonio o Anagrafico di unione civile o di Contratto di convivenza soltanto se il tuo legame è stato registrato in Italia **prima** del tuo espatio.

È possibile richiedere un certificato contestuale, che è un unico documento nel quale sono raggruppate più certificazioni anagrafiche riferite alla stessa persona; per questo tipo di certificato ci sono alcune restrizioni; il sistema ti guiderà nelle possibili combinazioni impedendoti di selezionare la combinazione non corretta.

Ti informiamo che il tuo Comune di competenza ha facoltà, per alcune situazioni particolari, di restringere la "certificabilità" dei tuoi dati anagrafici o di negarla completamente; nel primo caso puoi richiedere soltanto il certificato di residenza e quello di stato di famiglia nel secondo caso non puoi richiedere alcun certificato.

Per maggiori informazioni sulla "certificabilità" dei tuoi dati anagrafici, ti invitiamo a contattare il tuo Comune di competenza.

1.1.2 SELEZIONA IL TIPO DI CERTIFICATO

Puoi richiedere il certificato in carta libera

The screenshot shows a form titled "Seleziona il tipo di certificato". There are two radio button options. The first option, "In carta libera con esenzione specifica da bollo", is selected with a blue dot. Below it is a text input field with a dropdown arrow, containing the text "Seleziona il motivo per cui stai richiedendo il certificato in carta libera esente da bollo". The second option, "In bollo con esenzione dal pagamento dell'imposta fino al 31/12/2021 ai sensi dell'art. 62, comma 3, del CAD", is not selected.

specificando il motivo della richiesta scegliendolo tra quelli presenti nella tendina

This screenshot shows the same form as above, but with the dropdown menu open. The menu lists several reasons for requesting a certificate without stamp duty, each preceded by a small icon (S, C, or Si) and a checkbox. The reasons include: "SCAMBIO DI ATTI E DOCUMENTI FRA PP.AA.", "VARIAZIONE TOPONOMASTICA STRADALE E NUMERAZIONE CIVICA", "PENSIONE ESTERA", "C.T.U. nominato dal Tribunale o dal Pubblico ministero - CURATORE FALLIMENTARE", "INTERDIZIONE, INABILITAZIONE, AMMINISTRAZIONE DI SOSTEGNO", "ADOZIONE, AFFIDAMENTO, TUTELA MINORI", "SEPARAZIONE/DIVORZIO", "ONLUS", "SOCIETA' SPORTIVE", and "PROCESSUALE".

In alternativa alla carta libera puoi richiedere il certificato in bollo;

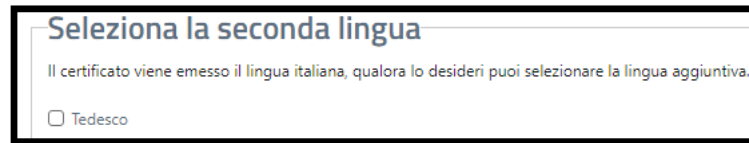
ricorda che fino al 31 dicembre 2021 non è previsto il pagamento dell'imposta di bollo per i certificati emessi dal Portale ANPR.

The screenshot shows the form with the second radio button option, "In bollo con esenzione dal pagamento dell'imposta fino al 31/12/2021 ai sensi dell'art. 62, comma 3, del CAD", now selected with a blue dot. The dropdown menu is still present but empty.

1.1.3 SELEZIONA LA LINGUA

Se sei residente in un Comune bilingue, puoi scegliere la seconda lingua di emissione per il tuo certificato.

Questa è l'unica sezione **non obbligatoria**. Se non effettui alcuna scelta il certificato è emesso in lingua italiana.



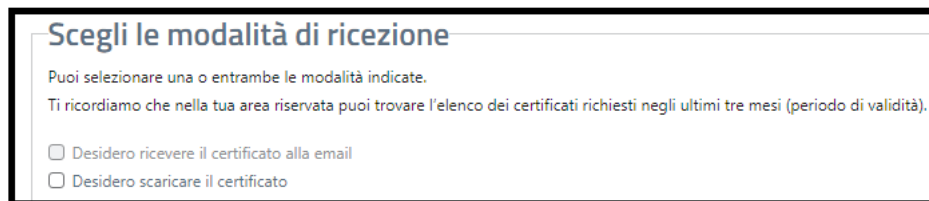
Seleziona la seconda lingua

Il certificato viene emesso in lingua italiana, qualora lo desideri puoi selezionare la lingua aggiuntiva.

Tedesco

1.1.4 SCEGLI LE MODALITÀ DI RICEZIONE

Puoi scegliere di scaricare il certificato e/o di riceverlo via mail all'indirizzo di posta elettronica indicato in sede di registrazione dei dati nel tuo Profilo; puoi selezionare entrambe le modalità di ricezione oppure almeno una delle due.



Scegli le modalità di ricezione

Puoi selezionare una o entrambe le modalità indicate.

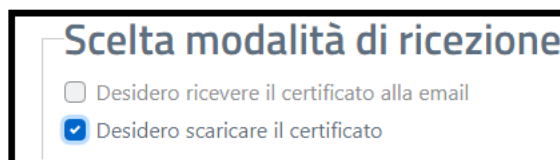
Ti ricordiamo che nella tua area riservata puoi trovare l'elenco dei certificati richiesti negli ultimi tre mesi (periodo di validità).

Desidero ricevere il certificato alla email

Desidero scaricare il certificato

Se hai scelto di ricevere il certificato via mail all'indirizzo di posta elettronica, lo stesso ti è proposto in visualizzazione per consentirti di verificarne la correttezza e la validità ed in caso contrario di procedere con la correzione o l'aggiornamento dell'indirizzo di posta elettronica nella sezione del tuo Profilo.

Se non hai indicato un indirizzo di posta elettronica in sede di registrazione dei tuoi dati nella sezione del tuo Profilo non ti è consentito selezionare la ricezione del certificato via mail.



Scelta modalità di ricezione

Desidero ricevere il certificato alla email

Desidero scaricare il certificato

1.1.5 ANTEPRIMA

Prima di scaricare il certificato ed eventualmente richiedere di riceverlo via mail all'indirizzo di posta elettronica devi visualizzare l'"Anteprima".


Scelta modalità di ricezione

Desidero ricevere il certificato alla email

Desidero scaricare il certificato

Anteprima **Ottieni certificato**

L'Anteprima del certificato non ha validità legale e serve soltanto per verificare i dati.


Ministero dell'Interno
DEPARTAMENTO PER GLI AFFARI INTERNI E TERRITORIALI

ANAGRAFE NAZIONALE DELLA POPOLAZIONE RESIDENTE
Certificato DI RESIDENZA

La Direzione Centrale per i Servizi Demografici
A norma dell'art. 33 del D.P.R. 30/5/1989, N.223;
Visti i dati registrati dal COMUNE DI CESENA

Certifica che nell'ANAGRAFE NAZIONALE DELLA POPOLAZIONE RESIDENTE

Cognome Cognome
Nome Nome
Risulta nata il 15/02/1964 in AGRIGENTO (AG)
Atto (ASSENTE)
(C.F. CGNNM064BSSA089N)

Risulta iscritta all'indirizzo:
VIA Residenza n. 1
Comune CESENA (FC).

Data 27/10/2021

Ministero Interno Dirz. centr. Serv. Demograf.

IL PRESENTE CERTIFICATO NON PUO' ESSERE PRODOTTO AGLI ORGANI DELLA PUBBLICA AMMINISTRAZIONE O AI PRIVATI GESTORI DI PUBBLICI SERVIZI (art. 40 DPR 28 dicembre 2000, n.445)

Rilasciato in esenzione da imposta di bollo per uso:
SOCIETA' SPORTIVE - art. 8 bis, tabella allegato B) DPR 642/1972

Riscossi Euro 0,00 per diritti di segreteria

IL PRESENTE CERTIFICATO E' VALIDO SOLO SE CONTIENE IL QR-CODE SU OGNI PAGINA.
IL QR-CODE RIPORTA L'URL DOVE E' POSSIBILE RISCONTRARE IL CONTENUTO DI UN'EVENTUALE COPIA ANALOGICA

1 / 1

1.1.6 OTTIENI CERTIFICATO

Dopo aver visualizzato l'anteprima puoi richiedere il certificato.

Scelta modalità di ricezione

Desidero ricevere il certificato alla email

Desidero scaricare il certificato


Anteprima **Ottieni certificato**

Il sistema ANPR produce il certificato in formato pdf non modificabile.

Il certificato riporta:

- il logo del Ministero dell'Interno e la dicitura: Anagrafe Nazionale della Popolazione Residente;
- il QRCode che garantisce l'autenticità del certificato;
- il sigillo elettronico qualificato del Ministero dell'Interno che garantisce l'integrità ed il non ripudio del certificato.

Protocollo ANPR: 436137



Ministero dell'Interno
DIPARTIMENTO PER GLI AFFARI INTERNI E TERRITORIALI

ANAGRAFE NAZIONALE DELLA POPOLAZIONE RESIDENTE

Certificato DI RESIDENZA

La Direzione Centrale per i Servizi Demografici

A norma dell'art. 33 del D.P.R. 30/5/1989, N.223;
Visti i dati registrati dal COMUNE DI CESENA

Certifica che nell'ANAGRAFE NAZIONALE DELLA POPOLAZIONE RESIDENTE

Cognome Cognome
Nome Nome
Risulta nata il 15/02/1964 in AGRIGENTO (AG)
Atto (ASSENTE)
(C.F. CGNNM064B55A089N)

Risulta iscritta all'indirizzo:
VIA Residenza N. 1
Comune CESENA (FC).

Data 27/10/2021

Ministero Interno Direz. centr. Serv. Demograf.

IL PRESENTE CERTIFICATO NON PUO' ESSERE PRODOTTO AGLI ORGANI DELLA PUBBLICA AMMINISTRAZIONE O AI PRIVATI GESTORI DI PUBBLICI SERVIZI (art. 40 DPR 28 dicembre 2000, n.445)

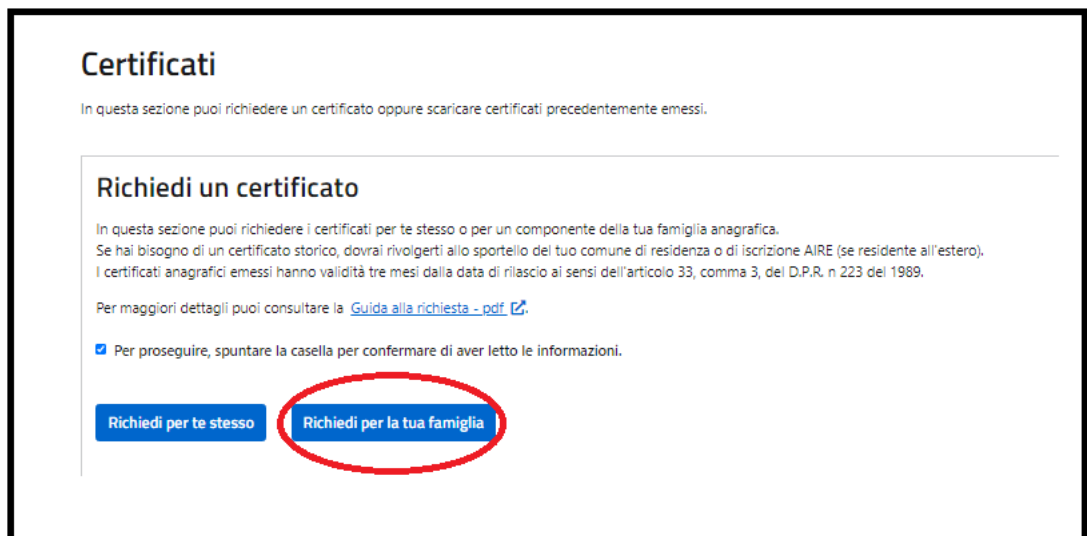
Rilasciato in esenzione da imposta di bollo per uso:
SOCIETA' SPORTIVE - art. 8 bis, tabella allegato B) DPR 642/1972

Riscossi Euro 0,00 per diritti di segreteria

1.2 RICHIEDI UN CERTIFICATO PER LA TUA FAMIGLIA

Selezionando il tasto "Richiedi per la tua famiglia", puoi richiedere l'emissione di uno o più certificati per un componente ancora in vita presente nella tua famiglia anagrafica.

Ti informiamo che in questi casi è necessario che il tuo comune di competenza abbia registrato in ANPR un documento di identità in corso di validità.



Il sistema ti propone la scelta di alcune informazioni **necessarie** all'emissione del certificato:

- Seleziona soggetto
- Seleziona il certificato da richiedere
- Seleziona il tipo di certificato
- Seleziona la seconda lingua
- Scegli la modalità di ricezione

1.2.1 SELEZIONA SOGGETTO

Seleziona il componente della tua famiglia per cui richiedi uno o più certificati, cliccando sulla freccia in corrispondenza dei suoi dati anagrafici.

Seleziona soggetto

In questa sezione è possibile selezionare la persona per cui si intende richiedere il certificato.

Nome	Cognome	Legame	Data di nascita	Codice fiscale	Azioni
MOGLIE	CITTADINO	Intestataro Scheda	01/01/1993	CTTMGL93A41A083R	→
MARITO	CITTADINO	Marito / Moglie	24/04/1992	CTTMR92D24F839K	→
FIGLIO	CITTADINO	Figlio / Figlia	24/04/1992	CTTFGL92D24F839C	→
FIGLIA	CITTADINO	Figlio / Figlia	24/04/1992	CTTFGL92D64F839G	→
ALTRA FIGLIA	CITTADINO	Figlio / Figlia	24/04/1992	CTTLRF92D64F839Z	→
NIPOTE	CITTADINO	Nipote (discendente)	24/04/1992	CTTNPT92D64F839K	→

Una volta selezionato il componente della famiglia per cui richiedi il certificato i passi successivi sono identici a quelli descritti nei paragrafi da 1.1.1 a 1.1.6.